




2025 год

АСНОЎНЫЯ ПАКАЗЧЫКІ ВЫТВОРЧАСЦІ АСОБНЫХ ВІДАЎ ПРАДУКЦЫІ ЖЫВЁЛАГАДОЎЛІ Ў ВІЦЕБСКАЙ ВОБЛАСЦІ



ПАГАЛОЎЕ ЖЫВЁЛЫ І ПТУШКІ НА 1 СТУДЗЕНЯ 2026 Г. (ТЫСЯЧ ГАЛОЎ)





Авечак і коз

20,9

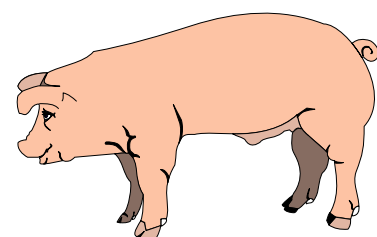
Коней 2,3



Буйнай рагатай жывёлы 453,6



Птушкі 8 086,1



Свіней 293,7

ВЫТВОРЧАСЦЬ АСНОЎНЫХ ВІДАЎ ПРАДУКЦЫІ ЖЫВЁЛАГАДОЎЛІ ПА КАТЭГОРЫЯХ ГАСПАДАРАК

0,6%

4%

95,4%



Вытворчасць малака 801,3 тыс. тон


0,005%

11,8%

88,2%



Вытворчасць яек 536,3 млн. штук



248,2 тыс. тон

0,2%

1,9%

97,9%

Рэалізацыя жывёлы і птушкі на забой (у жывой вазе)

- Сельскагаспадарчыя арганізацыі
- Гаспадаркі насельніцтва
- Сялянскія (фермерскія) гаспадаркі

Актуальная інфармацыя размешчана:



Пры выкарыстанні інфармацыі спасылка на Галоўнае статыстычнае ўпраўленне Віцебскай вобласці з'яўляецца абавязковай © Галоўнае статыстычнае ўпраўленне Віцебскай вобласці